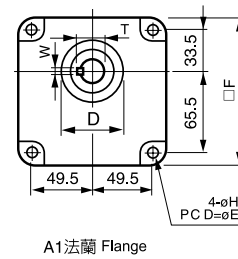
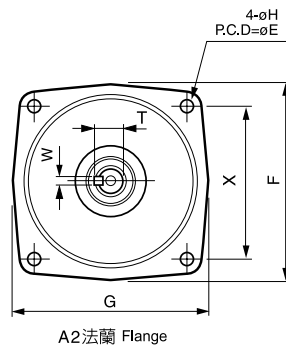
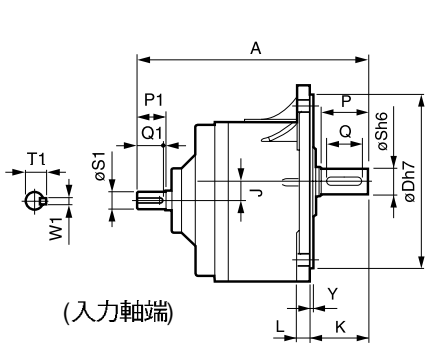


PFD (立式)雙軸型齒輪減速機

PFD Dual-Shaft Gear Reducer

PFD 18 - 0200 - 10

減速比 Ratio: 1/10
馬力 HP: 200W
出力軸尺寸 Output Shaft Dimension: $\phi 18$
PFD立式雙軸型 Vertical Type (Dual-Shaft)



軸徑40mm 之鍵寬(W):
台灣尺寸: 10mm
大陸尺寸: 12mm

馬達尺寸表 Dimensions

馬力 HP	減速比 Gear Ratio	框號 Type	A	D	E	X	F	G	H	J	K	L	Y	出力軸端 Output Shaft				入力軸端 Output Shaft				重量 App.Wt. Kg	備註 Remark		
														P	Q	S	T	W	P1	Q1	S1			T1	W1
0.1KW	5~50	18	172	50	140	99	122	-	9	15.98	40	12	5	30	22	18	20	5	25	22	14	15.5	4	3	A1法蘭
	60~200	22	204	148	185	131	168	165	11	17.66	50	12	3.5	40	30	22	25	7	25	22	14	15.5	4	4.2	A2法蘭
0.2KW	5~10	18	172	50	140	99	122	-	9	15.98	40	12	5	30	22	18	20	5	25	22	14	15.5	4	3	A1法蘭
	12.5~25	18	172	50	140	99	122	-	9	15.98	40	12	5	30	22	18	20	5	25	22	14	15.5	4	3	A1法蘭
	12.5~100	22	204	148	185	131	168	165	11	17.66	50	12	3.5	40	30	22	25	7	25	22	14	15.5	4	4.2	A2法蘭
	120~200	28	266	170	220	156	205	195	ϕ_{14L}^{11}	23.11	60	13	4	45	35	28	31	7	30	26	16	18	5	5.5	A2法蘭
0.4KW	5~10	22	204	148	185	131	168	165	11	17.66	50	12	3.5	40	30	22	25	7	25	22	14	15.5	4	4.2	A2法蘭
	12.5~25	22	204	148	185	131	168	165	11	17.66	50	12	3.5	40	30	22	25	7	25	22	14	15.5	4	4.2	A2法蘭
	12.5~100	28	266	170	220	156	205	195	ϕ_{14L}^{11}	23.11	60	13	4	45	35	28	31	7	30	26	16	18	5	5.5	A2法蘭
0.75KW	120~200	32	296	185	255	180	241	225	15	30.22	70	15	4	55	45	32	36.5	10	30	26	19	21	5	17	A2法蘭
	5~25	28	266	170	220	156	205	195	ϕ_{14L}^{11}	23.11	60	13	4	45	35	28	31	7	30	26	16	18	5	6.5	A2法蘭
	30~100	32	296	185	255	180	241	225	15	30.22	70	15	4	55	45	32	36.5	10	30	26	19	21	5	19.5	A2法蘭
1.5KW	120~200	40	357	230	310	219	297	268	15	37.96	76	20	5	65	55	40	44	$\frac{10}{(12)}$	35	32	24	27	7	38	A2法蘭
	5~30	32	296	185	255	180	241	225	15	30.22	70	15	4	55	45	32	36.5	10	30	26	19	21	5	19.5	A2法蘭
	40~100	40	357	230	310	219	297	268	15	37.96	76	20	5	65	55	40	44	$\frac{10}{(12)}$	35	32	24	27	7	38	A2法蘭
2.2KW	120~200	50	367	250	352	249	320	290	18	39.2	86	22	5	75	65	50	53.5	14	45	42	28	31	8	51.2	A2法蘭
	5~10	32	296	185	255	180	241	225	15	30.22	70	15	4	55	45	32	36.5	10	30	26	19	21	5	20.5	A2法蘭
	15~60	40	357	230	310	219	297	268	15	37.96	76	20	5	65	55	40	44	$\frac{10}{(12)}$	35	32	24	27	7	39	A2法蘭
3.7KW	75~120	50	367	250	352	249	320	290	18	39.2	86	22	5	75	65	50	53.5	14	45	42	28	31	8	53	A2法蘭
	5~20	40	357	230	310	219	297	268	15	37.96	76	20	5	65	55	40	44	$\frac{10}{(12)}$	35	32	24	27	7	39	A2法蘭
	25~100	50	367	250	352	249	320	290	18	39.2	86	22	5	75	65	50	53.5	14	45	42	28	31	8	53	A2法蘭

1. 淺藍色為輕扭力之機型。 1. Colour in Light blue indicates motor of smaller torque.
3. 軸徑40mm之鍵寬(w)標準為10mm，12mm為選用規格。 2. Keyway (w) for type 40 is 10mm, 12mm is optional.

以上數值若有變動，恕不另行通知 We reserve the right to change without further notice.